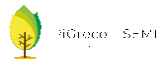
**BILANCIO****PiGreco - SEMI di Intercultura APS**Piazza Martiri della Libertà 39 - Faenza (RA)  
Codice fiscale: 90035420398 - P.Iva: 02732270398

01/01/2024 - 31/12/2024

**STATO PATRIMONIALE**

| Attività   |                     | Passività  |                     |
|--|---------------------|--|---------------------|
| <b>A) Quote associative o apporti ancora dovuti</b>  |                     | <b>A) Patrimonio netto</b>   |                     |
| <i>I) Quote associative o apporti ancora dovuti</i>  |                     | <i>I) Fondo di dotazione dell'ente</i>   |                     |
| <b>Totale Quote associative o apporti ancora dovuti</b>  | <b>0,00 €</b>       | <i>II) Patrimonio vincolato</i>  |                     |
|  |                     | <i>III) Patrimonio libero</i>  |                     |
| <b>B) Immobilizzazioni</b>   |                     | 3.1) Riserve di utili o avanzi di gestione   | 59.613,58 €         |
| <i>I) Immobilizzazioni immateriali</i>   |                     | <b>Totale Patrimonio libero</b>  | <b>59.613,58 €</b>  |
| 1.1) Costi di impianto e di ampliamento  | 2.345,10 €          | <i>IV) Avanzo/disavanzo d'esercizio</i>  |                     |
| 1.2) F.do Amm. Costi di impianto e di ampliamento  | -938,04 €           | 4.1) Avanzo/disavanzo da esercizi precedenti   | -10.892,48 €        |
| <b>Totale Immobilizzazioni immateriali</b>   | <b>1.407,06 €</b>   | <b>Totale Avanzo/disavanzo d'esercizio</b>   | <b>-10.892,48 €</b> |
| <i>II) Immobilizzazioni materiali</i>  |                     | <b>Totale Patrimonio netto</b>   | <b>48.721,10 €</b>  |
| 2.1) Impianti e macchinari   | 1.372,30 €          |  |                     |
| 2.2) F.do Amm. Impianti e macchinari   | -205,85 €           | <b>B) Fondi per rischi e oneri</b>   |                     |
| 2.3) Macchine ufficio elettriche ed elettroniche   | 1.798,95 €          | <i>I) Per trattamento di quiescenza e obblighi simili</i>  |                     |
| 2.4) F.do Amm. Macchine Ufficio elettriche ed elettroniche   | -359,79 €           | <i>II) Per imposte, anche differite</i>  |                     |
| <b>Totale Immobilizzazioni materiali</b>   | <b>2.605,61 €</b>   | <i>III) Altri</i>  |                     |
| <i>III) Immobilizzazioni finanziarie, con separata indicazione aggiuntiva, per ciascuna voce dei crediti, degli importi esigibili entro l'esercizio successivo</i> |                     | <b>Totale Fondi per rischi e oneri</b>   | <b>0,00 €</b>       |
| <b>Totale Immobilizzazioni</b>   | <b>4.012,67 €</b>   |  |                     |
|  |                     | <b>C) Trattamento di fine rapporto di lavoro subordinato</b>   |                     |
| <b>C) Attivo circolante</b>  |                     | <i>I) Trattamento di fine rapporto di lavoro subordinato</i>   |                     |
| <i>I) Rimanenze</i>  |                     | <b>Totale Trattamento di fine rapporto di lavoro subordinato</b>   | <b>0,00 €</b>       |
| <i>II) Crediti, con separata indicazione aggiuntiva, per ciascuna voce, degli importi esigibili oltre l'esercizio successivo</i>                                   |                     |  |                     |
| 2.1) Crediti verso utenti e clienti  | 10.926,23 €         | <b>D) Debiti, con separata indicazione aggiuntiva, per ciascuna voce, degli importi esigibili oltre l'esercizio successivo</b> |                     |
| 2.2) Crediti per fatture da emettere   | 11.773,53 €         | <i>I) Debiti verso banche</i>  |                     |
| 2.3) Caparre   | 5.665,00 €          | <i>II) Debiti verso altri finanziatori</i>   |                     |
| 2.4) Erario c/acconti irap   | 4.101,00 €          | <i>III) Debiti verso associati e fondatori per finanziamenti</i>   |                     |
| 2.5) Crediti verso enti pubblici   | 67.108,22 €         | <i>IV) Debiti verso enti della stessa rete associativa</i>   |                     |
| 2.6) Crediti verso soggetti privati  | 10.050,00 €         | <i>V) Debiti per erogazioni liberali condizionate</i>  |                     |
| <b>Totale Crediti, con separata indicazione aggiuntiva, per ciascuna voce, degli importi esigibili oltre l'esercizio successivo</b>                                | <b>109.623,98 €</b> | <i>VI) Acconti</i>   |                     |
| <i>III) Attività finanziarie che non costituiscono immobilizzazioni</i>  |                     | <i>VII) Debiti verso fornitori</i>   |                     |
| <b>IV) Disponibilità liquide</b>   |                     | 7.1) Debiti verso fornitori  | 5.827,87 €          |



## BILANCIO

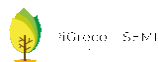
PiGreco - SEMI di Intercultura APS

Piazza Martiri della Libertà 39 - Faenza (RA)  
Codice fiscale: 90035420398 - P.Iva: 02732270398

01/01/2024 - 31/12/2024

### STATO PATRIMONIALE

| Attività   |                     | Passività  |                     |
|--|---------------------|--|---------------------|
| 4.1) Cassa 2024  | 2.954,60 €          | 7.2) Debiti per fatture da ricevere  | 16.471,77 €         |
| 4.2) BANCA DI CREDITO COOPERATIVO SEMI<br>Faenza, Piazza della Libertà n. 14 c/c 293661 2024 | 95.329,18 €         | <b>Totale Debiti verso fornitori</b>   | <b>22.299,64 €</b>  |
| 4.3) BANCA MONTE DEI PASCHI DI SIENA S.P.A.<br>Viale Baccarini, 23 c/c 000001525553 2024     | 3.384,74 €          | <b>VIII) Debiti verso imprese controllate e collegate</b>  |                     |
| 4.4) SATISPAY Satispay c/c 2024  | 105,00 €            | <b>IX) Debiti tributari</b>  |                     |
| 4.5) Fondo MPS per pegno c/c 1530308   | 11.655,00 €         | 9.1) Erario c/IRES   | -124,00 €           |
| <b>Totale Disponibilità liquide</b>  | <b>113.428,52 €</b> | 9.2) Erario c/ritenute su lavoratori dipendenti (1001)   | 2.367,34 €          |
| <b>Totale Attivo circolante</b>  | <b>223.052,50 €</b> | 9.3) Erario c/ritenute da versare  | 938,85 €            |
|  |                     | 9.4) Imposta sostitutiva TFR   | 0,40 €              |
| <b>D) Ratei e risconti</b>   |                     | 9.5) Erario c/IVA  | 2.021,49 €          |
| <b>I) Ratei e risconti attivi</b>  |                     | <b>Totale Debiti tributari</b>   | <b>5.204,08 €</b>   |
| 1.1) Risconti attivi   | 4.417,73 €          | <b>X) Debiti verso istituti di previdenza e di sicurezza sociale</b>   |                     |
| <b>Totale Ratei e risconti attivi</b>  | <b>4.417,73 €</b>   | 10.1) Inps c/contributi  | 2.932,15 €          |
| <b>Totale Ratei e risconti</b>   | <b>4.417,73 €</b>   | <b>Totale Debiti verso istituti di previdenza e di sicurezza sociale</b>   | <b>2.932,15 €</b>   |
|  |                     | <b>XI) Debiti verso dipendenti e collaboratori</b>   |                     |
|  |                     | 11.1) Debiti verso dipendenti  | 4.669,12 €          |
|  |                     | <b>Totale Debiti verso dipendenti e collaboratori</b>  | <b>4.669,12 €</b>   |
|  |                     | <b>XII) Altri debiti</b>   |                     |
|  |                     | 12.1) Debiti verso enti pubblici   | 74.286,02 €         |
|  |                     | 12.2) Debiti verso soggetti privati  | 12.495,80 €         |
|  |                     | <b>Totale Altri debiti</b>   | <b>86.781,82 €</b>  |
|  |                     | <b>Totale Debiti, con separata indicazione<br/>aggiuntiva, per ciascuna voce, degli importi<br/>esigibili oltre l'esercizio successivo</b> | <b>121.886,81 €</b> |
|  |                     | <b>E) Ratei e risconti passivi</b>   |                     |
|  |                     | <b>I) Ratei passivi</b>  |                     |
|  |                     | 1.1) Ratei passivi   | 16.761,08 €         |
|  |                     | <b>Totale Ratei passivi</b>  | <b>16.761,08 €</b>  |
|  |                     | <b>II) Risconti passivi</b>  |                     |
|  |                     | <b>Totale Ratei e risconti passivi</b>   | <b>16.761,08 €</b>  |
| <b>Totale Attività</b>   | <b>231.482,90 €</b> | <b>Totale Passività</b>  | <b>187.368,99 €</b> |
|  |                     | <b>Avanzo d'esercizio</b>  | <b>44.113,91 €</b>  |
| <b>Totale a pareggio</b>   | <b>231.482,90 €</b> | <b>Totale a pareggio</b>   | <b>231.482,90 €</b> |



## BILANCIO

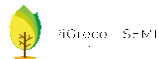
PiGreco - SEMI di Intercultura APS

Piazza Martiri della Libertà 39 - Faenza (RA)  
Codice fiscale: 90035420398 - P.Iva: 02732270398

01/01/2024 - 31/12/2024

### CONTO ECONOMICO

| Costi  |                     | Ricavi   |                     |
|--|---------------------|--|---------------------|
| <b>A) Costi e oneri da attività di interesse generale</b>                          |                     | <b>A) Ricavi, rendite e proventi da attività di interesse generale</b>     |                     |
| <b>1) Materie prime, sussidiarie, di consumo e di merci</b>                        |                     | <b>1) Proventi da quote associative e apporti dei fondatori</b>            |                     |
| 1.1) Materiale promozionale c/acquisti   | 483,54 €            | 1.1) Proventi per quote associative annuali                                | 5.170,00 €          |
| 1.2) Materiali di consumo c/acquisti   | 644,23 €            | <b>Totale Proventi da quote associative e apporti dei fondatori</b>        | <b>5.170,00 €</b>   |
| 1.3) Cancelleria e stampati c/acquisti   | 910,14 €            | <b>2) Proventi dagli associati per attività mutuali</b>                    |                     |
| 1.4) Materiale per laboratori e servizi statutari                                  | 6.533,48 €          | <b>3) Ricavi per prestazioni e cessioni ad associati e fondatori</b>       |                     |
| 1.5) Beni strumentali con costo inferiore a 516 euro                               | 1.166,18 €          | 3.1) Ricavi per prestazioni e cessioni ad associati e fondatori            | 203.671,34 €        |
| 1.6) Materiali per pulizie   | 121,80 €            | <b>Totale Ricavi per prestazioni e cessioni ad associati e fondatori</b>   | <b>203.671,34 €</b> |
| <b>Totale Materie prime, sussidiarie, di consumo e di merci</b>                    | <b>9.859,37 €</b>   | <b>4) Erogazioni Liberali</b>  |                     |
| <b>2) Servizi</b>  |                     | 4.1) Erogazioni Liberali   | 2.000,00 €          |
| 2.1) Costi per servizi informatici   | 4.605,20 €          | <b>Totale Erogazioni Liberali</b>  | <b>2.000,00 €</b>   |
| 2.2) Spese telefoniche   | 4.396,44 €          | <b>5) Proventi del 5 per mille</b>   |                     |
| 2.3) Altre utenze  | 10.059,47 €         | <b>6) Contributi da soggetti privati</b>                                   |                     |
| 2.4) Spese per vitto e/o alloggio  | 38.423,36 €         | 6.1) Contributi da soggetti privati  | 36.799,97 €         |
| 2.5) Rimborsi a piè di lista   | 55.735,42 €         | <b>Totale Contributi da soggetti privati</b>                               | <b>36.799,97 €</b>  |
| 2.6) Consulenza fiscale e revisione contabile                                      | 5.206,09 €          | <b>7) Ricavi per prestazioni e cessioni a terzi</b>                        |                     |
| 2.7) Spese di manutenzione ordinaria   | 334,00 €            | 7.1) Ricavi per prestazioni e cessioni a terzi                             | 35.128,03 €         |
| 2.8) Assicurazione   | 2.693,05 €          | <b>Totale Ricavi per prestazioni e cessioni a terzi</b>                    | <b>35.128,03 €</b>  |
| 2.9) Collaborazioni a progetto e occasionali                                       | 75.223,50 €         | <b>8) Contributi da enti pubblici</b>                                      |                     |
| 2.10) Spese di riparazioni e manutenzione  | 1.757,50 €          | 8.1) Contributi da enti pubblici   | 389.928,02 €        |
| 2.11) Spese di trasporto   | 12.517,57 €         | <b>Totale Contributi da enti pubblici</b>                                  | <b>389.928,02 €</b> |
| 2.12) Oneri per rimborso partecipazione a seminari, convegni e corsi di formazione | 45.174,90 €         | <b>9) Proventi da contratti con enti pubblici</b>                          |                     |
| 2.13) Consulenze tecniche  | 764,70 €            | 9.1) Altri Rimborsi da contratti con enti pubblici                         | 3.702,00 €          |
| 2.14) Fornitori per servizi statutari  | 179.726,00 €        | <b>Totale Proventi da contratti con enti pubblici</b>                      | <b>3.702,00 €</b>   |
| <b>Totale Servizi</b>  | <b>436.617,19 €</b> | <b>10) Altri ricavi, rendite e proventi</b>                                |                     |
| <b>3) Godimento beni di terzi</b>  |                     | 10.1) Altri ricavi, rendite e proventi                                     | 2.129,85 €          |
| 3.1) Fitti passivi di immobili   | 62.827,23 €         | <b>Totale Altri ricavi, rendite e proventi</b>                             | <b>2.129,85 €</b>   |
| <b>Totale Godimento beni di terzi</b>  | <b>62.827,23 €</b>  | <b>11) Rimanenze finali</b>  |                     |
| <b>4) Personale</b>  |                     | <b>Totale Ricavi, rendite e proventi da attività di interesse generale</b> | <b>678.529,21 €</b> |
| 4.1) Retribuzioni dipendenti   | 80.791,99 €         | <b>B) Ricavi, rendite e proventi da attività diverse</b>                   |                     |
| 4.2) Ricerca, addestramento e formazione del personale                             | 806,00 €            | <b>1) Ricavi per prestazioni e cessioni ad associati e fondatori</b>       |                     |
| 4.3) Contributi Inps   | 8.963,18 €          | <b>2) Contributi da soggetti privati</b>                                   |                     |
| 4.4) Contributi Inail  | 180,55 €            |  |                     |

**BILANCIO****PiGreco - SEMI di Intercultura APS**Piazza Martiri della Libertà 39 - Faenza (RA)  
Codice fiscale: 90035420398 - P.Iva: 02732270398

01/01/2024 - 31/12/2024

**CONTO ECONOMICO**

| Costi   |                     | Ricavi  |                   |
|---|---------------------|---|-------------------|
| 4.5) Trattamento e rivalutazione di fine rapporto             | 5.263,28 €          | <b>3) Ricavi per prestazioni e cessioni a terzi</b>                             |                   |
| 4.6) Trasferte dipendenti                                     | 1.069,04 €          | <b>4) Contributi da enti pubblici</b>   |                   |
| <b>Totale Personale</b>                                       | <b>97.074,04 €</b>  | <b>5) Proventi da contratti con enti pubblici</b>                               |                   |
| <b>5) Ammortamenti immobilizzazioni Immateriali</b>           |                     | <b>6) Altri ricavi, rendite e proventi</b>                                      |                   |
| 5.1) Amm.to costi di impianto e di ampliamento                | 469,02 €            | <b>7) Rimanenze finali</b>  |                   |
| <b>Totale Ammortamenti immobilizzazioni Immateriali</b>       | <b>469,02 €</b>     | <b>Totale Ricavi, rendite e proventi da attività diverse</b>                    | <b>0,00 €</b>     |
| <b>6) Ammortamenti immobilizzazioni materiali</b>             |                     |   |                   |
| 6.1) Amm.to Impianti e macchinari                             | 205,85 €            | <b>C) Ricavi, rendite e proventi da attività di raccolta fondi</b>              |                   |
| 6.2) Amm.to Macchine Ufficio elettriche ed elettroniche       | 359,79 €            | <b>1) Proventi da raccolte fondi abituali</b>                                   |                   |
| <b>Totale Ammortamenti immobilizzazioni materiali</b>         | <b>565,64 €</b>     | <b>2) Proventi da raccolte fondi occasionali</b>                                |                   |
| <b>7) Accantonamenti per rischi ed oneri</b>                  |                     | <b>3) Altri proventi</b>  |                   |
| <b>8) Oneri diversi di gestione</b>                           |                     | <b>Totale Ricavi, rendite e proventi da attività di raccolta fondi</b>          | <b>0,00 €</b>     |
| 8.1) Imposta di bollo   | 42,00 €             |   |                   |
| 8.2) Imposta di registro                                      | 53,00 €             | <b>D) Ricavi, rendite e proventi da attività finanziarie e patrimoniali</b>     |                   |
| 8.3) Altre imposte e tasse                                    | 11.124,36 €         | <b>1) Da rapporti bancari</b>   |                   |
| 8.4) Abbuoni, arrotondamenti e sconti passivi                 | 2,26 €              | <b>2) Da altri investimenti finanziari</b>                                      |                   |
| 8.5) Oneri per quote associative verso altri enti             | 10,17 €             | <b>3) Da patrimonio edilizio</b>  |                   |
| 8.6) Sopravvenienze passive                                   | 763,58 €            | <b>4) Da altri beni patrimoniali</b>  |                   |
| <b>Totale Oneri diversi di gestione</b>                       | <b>11.995,37 €</b>  | 4.1) Interessi attivi bancari   | 8,13 €            |
| <b>9) Rimanenze iniziali</b>                                  |                     | <b>Totale Da altri beni patrimoniali</b>  | <b>8,13 €</b>     |
| <b>Totale Costi e oneri da attività di interesse generale</b> | <b>619.407,86 €</b> | <b>5) Altri proventi</b>  |                   |
|   |                     | <b>Totale Ricavi, rendite e proventi da attività finanziarie e patrimoniali</b> | <b>8,13 €</b>     |
| <b>B) Costi e oneri da attività diverse</b>                   |                     |   |                   |
| <b>1) Materie prime, sussidiarie, di consumo e di merci</b>   |                     | <b>E) Proventi di supporto generale</b>   |                   |
| <b>2) Servizi</b>   |                     | <b>1) Proventi da distacco del personale</b>                                    |                   |
| <b>3) Godimento beni di terzi</b>                             |                     | <b>2) Altri proventi di supporto generale</b>                                   |                   |
| <b>4) Personale</b>   |                     | 2.1) Sopravvenienza Attiva  | 1.541,92 €        |
| <b>5) Ammortamenti</b>  |                     | <b>Totale Altri proventi di supporto generale</b>                               | <b>1.541,92 €</b> |
| <b>6) Accantonamenti per rischi ed oneri</b>                  |                     | <b>Totale Proventi di supporto generale</b>                                     | <b>1.541,92 €</b> |
| <b>7) Oneri diversi di gestione</b>                           |                     |   |                   |
| <b>8) Rimanenze iniziali</b>                                  |                     |   |                   |
| <b>Totale Costi e oneri da attività diverse</b>               | <b>0,00 €</b>       |   |                   |

**BILANCIO**
**PiGreco - SEMI di Intercultura APS**

 Piazza Martiri della Libertà 39 - Faenza (RA)  
 Codice fiscale: 90035420398 - P.Iva: 02732270398

01/01/2024 - 31/12/2024

**CONTO ECONOMICO**

| Costi  |                     | Ricavi                   |                     |
|--|---------------------|--------------------------|---------------------|
| <b>C) Costi e oneri da attività di raccolta fondi</b>              |                     |                          |                     |
| <i>1) Oneri per raccolte fondi abituali</i>                        |                     |                          |                     |
| <i>2) Oneri per raccolte fondi occasionali</i>                     |                     |                          |                     |
| <i>3) Altri oneri</i>  |                     |                          |                     |
| <b>Totale Costi e oneri da attività di raccolta fondi</b>          |                     | <b>0,00 €</b>            |                     |
| <b>D) Costi e oneri da attività finanziarie e patrimoniali</b>     |                     |                          |                     |
| <i>1) Da rapporti bancari</i>                                      |                     |                          |                     |
| 1.1) Spese e oneri su rapporti bancari                             |                     | 2.460,24 €               |                     |
| <b>Totale Da rapporti bancari</b>                                  |                     | <b>2.460,24 €</b>        |                     |
| <i>2) Da altri investimenti finanziari</i>                         |                     |                          |                     |
| <i>3) Da patrimonio edilizio</i>                                   |                     |                          |                     |
| <i>4) Da altri beni patrimoniali</i>                               |                     |                          |                     |
| <b>Totale Costi e oneri da attività finanziarie e patrimoniali</b> |                     | <b>2.460,24 €</b>        |                     |
| <b>E) Costi e oneri di supporto generale</b>                       |                     |                          |                     |
| <i>1) Materie prime, sussidiarie, di consumo e di merci</i>        |                     |                          |                     |
| 1.1) Materiali strumentali e beni alimentari per supporto generale |                     | 1.814,76 €               |                     |
| <b>Totale Materie prime, sussidiarie, di consumo e di merci</b>    |                     | <b>1.814,76 €</b>        |                     |
| <i>2) Servizi</i>  |                     |                          |                     |
| 2.1) Servizi   |                     | 12.282,48 €              |                     |
| <b>Totale Servizi</b>  |                     | <b>12.282,48 €</b>       |                     |
| <i>3) Godimento beni di terzi</i>                                  |                     |                          |                     |
| <i>4) Personale</i>  |                     |                          |                     |
| <i>5) Ammortamenti</i>   |                     |                          |                     |
| <i>6) Accantonamenti per rischi ed oneri</i>                       |                     |                          |                     |
| <i>7) Altri Oneri</i>  |                     |                          |                     |
| <b>Totale Costi e oneri di supporto generale</b>                   |                     | <b>14.097,24 €</b>       |                     |
| <b>Totale Costi</b>  | <b>635.965,34 €</b> | <b>Totale Ricavi</b>     | <b>680.079,26 €</b> |
| <b>Avanzo d'esercizio</b>  | <b>44.113,92 €</b>  |                          |                     |
| <b>Totale a pareggio</b>   | <b>680.079,26 €</b> | <b>Totale a pareggio</b> | <b>680.079,26 €</b> |